

# NÁVOD K OBSLUZE

Infuzní stojan s pojízdný, skládací, 4 háky

Kód výrobku: STAND-TIM



## 1. Provedení

Infuzní stojan je vyroben z duralu, má čtyři háky a plastovou základnu s pěti koly a brzdami. Díky jednoduchému nastavení výšky má možnost individuálního přizpůsobení potřebám uživatele. Stojan lze složit, což usnadňuje transport.

## 2. Účel použití

Infuzní stojan je zdravotnický prostředek, který usnadňuje podávání infuzních tekutin. Je určen pro použití v domácím prostředí a nemocničních zařízeních.

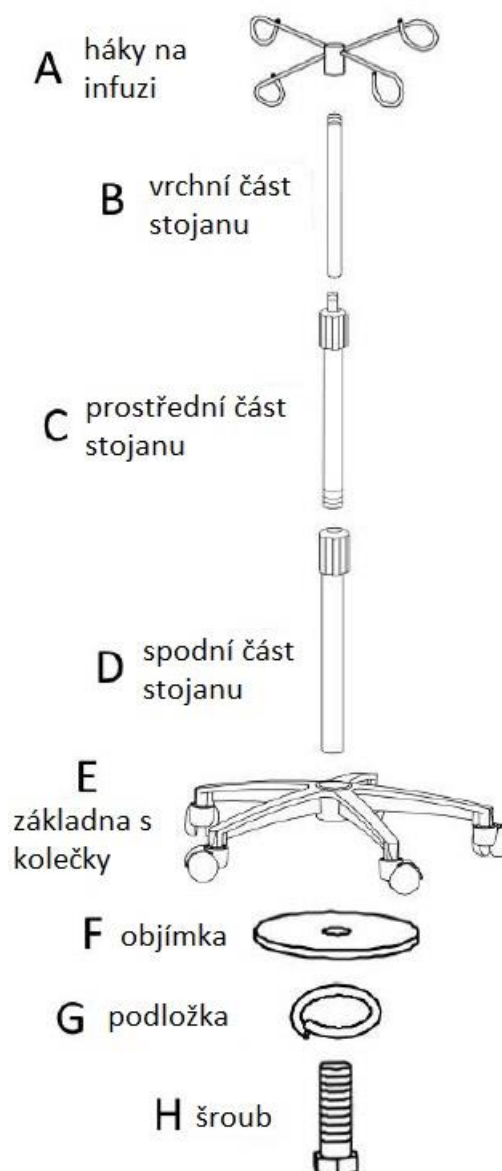
## 3. Montáž a nastavení

### Montáž

**Krok 1.** Zasuňte spodní část stojanu (D) do montážního otvoru uprostřed základny (E).

**Krok 2.** Ze spodní části základny (E) nasadte objímku (F), podložku (G) a zašroubujte šroub (H).

**Krok 3.** Háky na infuze (A) našroubujte na horní část stojanu (B).



#### **Krok 4.**

Připojte háky na infuze (A) s horní částí stojanu (B) ke střední části stojanu (C). Utáhněte plastovou objímku.

#### **Krok 5.**

Zašroubujte střední část stojanu (B) do spodní části stojanu (D). Stojan na infuze je nyní připraven k použití.

#### **Nastavení výšky**

Plastová objímka ve střední části stojanu slouží k nastavení výšky celého stojanu. Pro nastavení povolte plastovou objímku, nastavte správnou výšku a poté plastovou objímku utáhněte a zajistěte nové nastavení.

#### **Brzdy**

Stojan je vybaven 5 koly s brzdami, díky nimž je možné zafixovat stojan proti pohybu.

### **4. Technická specifikace**

<b>Nastavení výšky</b>	119 -218 cm
<b>Hmotnost stojanu</b>	2,54 kg
<b>Max. zatížení na jeden hák</b>	2,5 kg
<b>Průměr základny</b>	56 cm
<b>Výška základny</b>	13 cm
<b>Kola</b>	5 kkol ø 2''

### **5. Připomínky a doporučení**

**Timago International Group nenes odpovědnost za nesprávné použití výrobku, nedodržení bezpečnostních pravidel nebo za použití k jinému než určenému účelu použití.**

## 6. Údržba

Stojan čistěte vodou, houbou a jemnými dezinfekčními prostředky a poté jej důkladně osušte. Nepoužívejte: silné čisticí prostředky, abrazivní prostředky, bělidla, benzín, rozpouštědla.

Systematicky kontrolujte: dotažení montážních prvků, stav háků, stav koleček s brzdami.










## 7. Skladovací a přepravní podmínky

Výrobek by neměl být vystaven přímému slunečnímu záření, vodě nebo vlhkosti.

## 8. Podrobnosti o záruce

Na produkt se vztahuje záruka, jejíž podmínky jsou popsány v záručním listu, který jste obdrželi. Pro účely záruky si uschovejte doklad o koupi (účtenka nebo faktura).

## 9. Symboly

	Kód výrobku		Výrobce
	Šarže		Datum výroby
	Výrobní číslo		Zdravotnický prostředek
	Pozor		Přečtěte si návod
	Výrobce provedl posouzení shody se základními požadavky na zdravotnické prostředky.		

Celá nabídka je pro vás dostupná u našich distributorů. Zjistěte více  
na [www.timago.com](http://www.timago.com)

Děkujeme za volbu Timago!



Timago International Group  
Spółka z o.o. i Spółka – Spółka komandytowa  
ul. Karpacka 24/12  
43-316 Bielsko-Biała, Polska

T.: +48 33 499 50 00

F.: +48 33 499 50 11

E.: [info@timago.com](mailto:info@timago.com)



11/2023(I)